

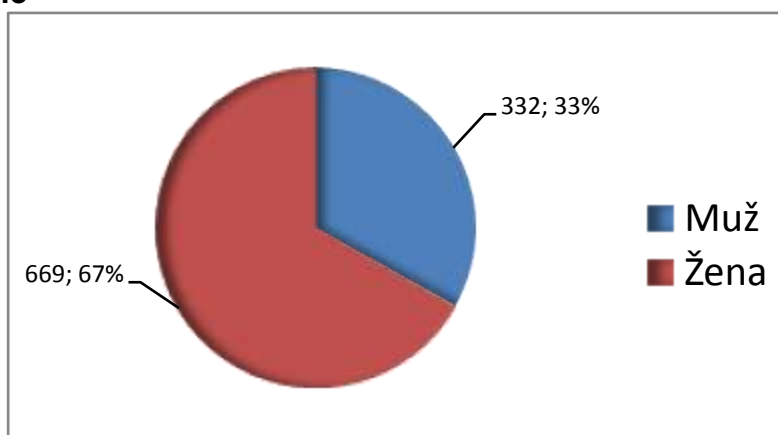
Základná škola, Sídliisko II 1336, 093 01 Vranov nad Topľou

Dotazník - žiaci

Vyhodnotenie

Otázka č. 1

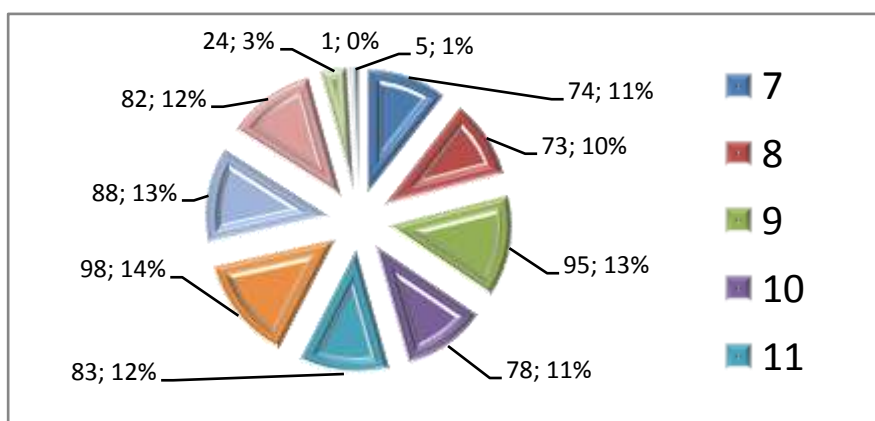
Pohlavie



Dotazník vypracovalo 669 chlapcov a 332 dievčat. Čo predstavuje 67% k 33 %.

Otázka č. 2

Demografické rozdelenie respondentov dotazníka

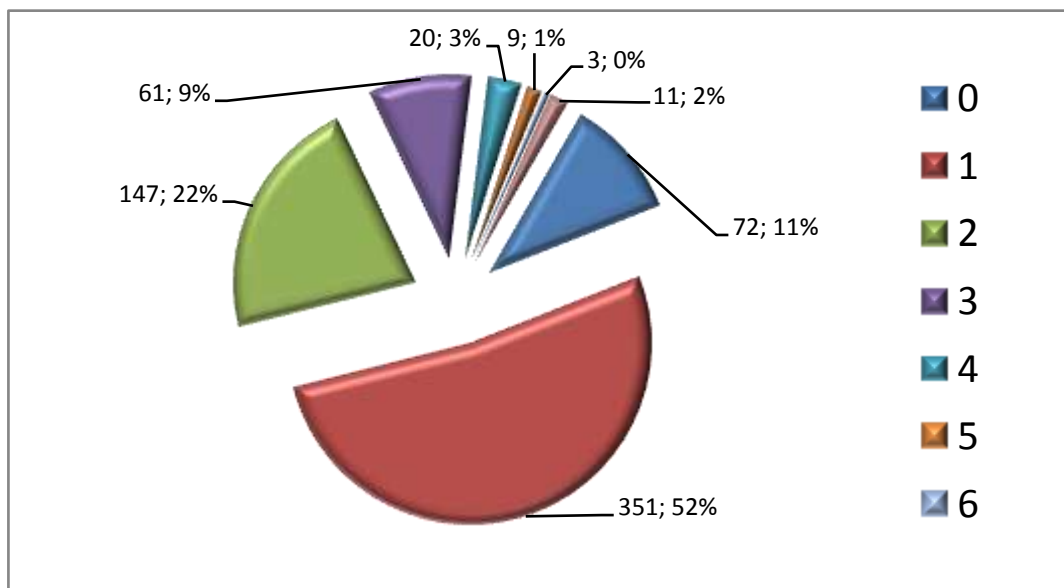


Dotazník vypracovalo 74 žiakov 7-ročných, 73 žiakov 8-ročných, 95 9-ročných a 78 žiakov 10-ročných.

11-ročných žiakov zakrúžkovalo dotazník 83 žiakov, 98 12-ročných, 88 žiakov 13-ročných žiakov, 82 14-ročných

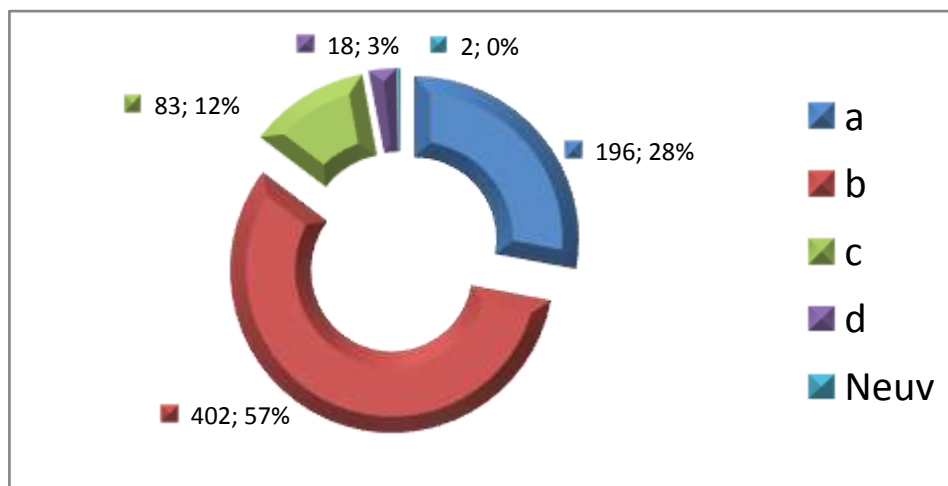
žiakov a 24 žiakov 15-ročných. 1 žiak dovŕšil 16 rokov a 5 žiaci vek neuviedli.

Otázka č. 3
Počet súrodencov



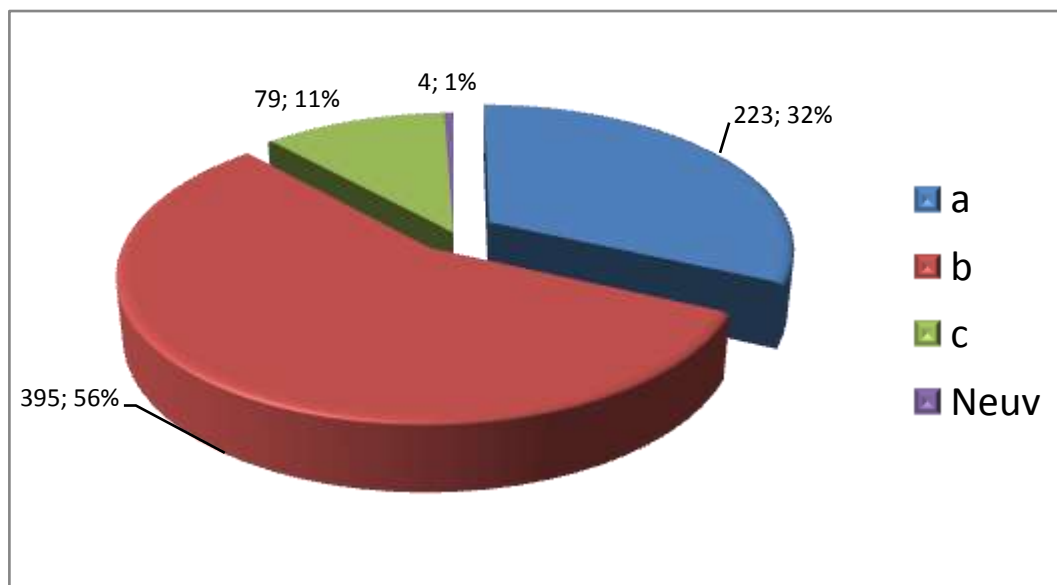
Pravdepodobne žiaci neporozumeli otázke, lebo viac ako 50 % odpovedalo, že má 5 surodencov, z čoho vyplýva, že odpovedali na otázku v domnení, že pochádzajú z 5-člennej rodiny. Takto percentuálne nemožno brať túto otázku za objektívne spracovanú.

Otázka č.4
Vzťah ku škole



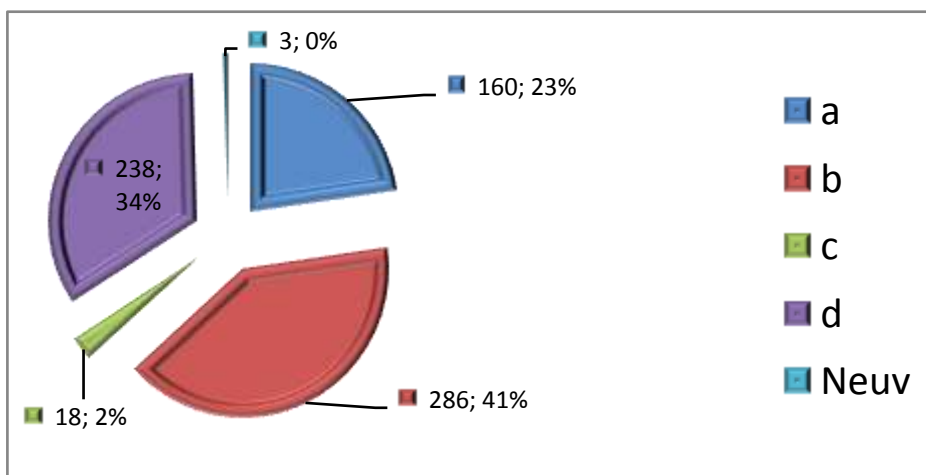
Na otázku: **Ako sa žiaci cítia v škole?** odpovedalo 57 % žiakov, že väčšinou dobre. 28 % žiakov uviedlo, že veľmi dobre, 12% žiakov priznalo, že väčšinou zle, ba 3 % žiakov konštatovalo, že veľmi zle. 2 % žiakov na túto otázku neodpovedalo.

Otázka č. 5 Vzťah k učeniu



Či sa učia žiaci radi, skúmala 5. otázka. Radi, ale len niektoré učivo, odpovedalo najviac, čiže 56% žiakov. 32 % žiakov sa aučia radi, a 11 % žiakov uviedlo, že nie.

Otázka 6 Záujem o vyučovanie

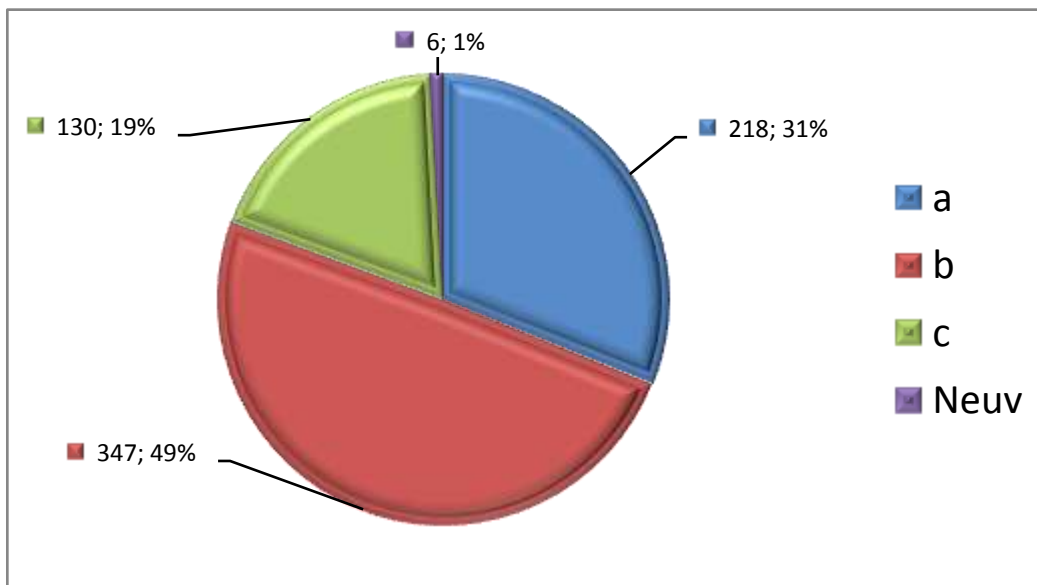


Na otázku: **V škole ma najviac baví**, najviac žiakov zakrúžkovalo odpoveď - v počítačovej miestnosti - 41 % žiakov.

34 % žiakov uprednostňuje vyučovanie vonku alebo v telocvični, triede uviedlo iba 23 % žiakov,

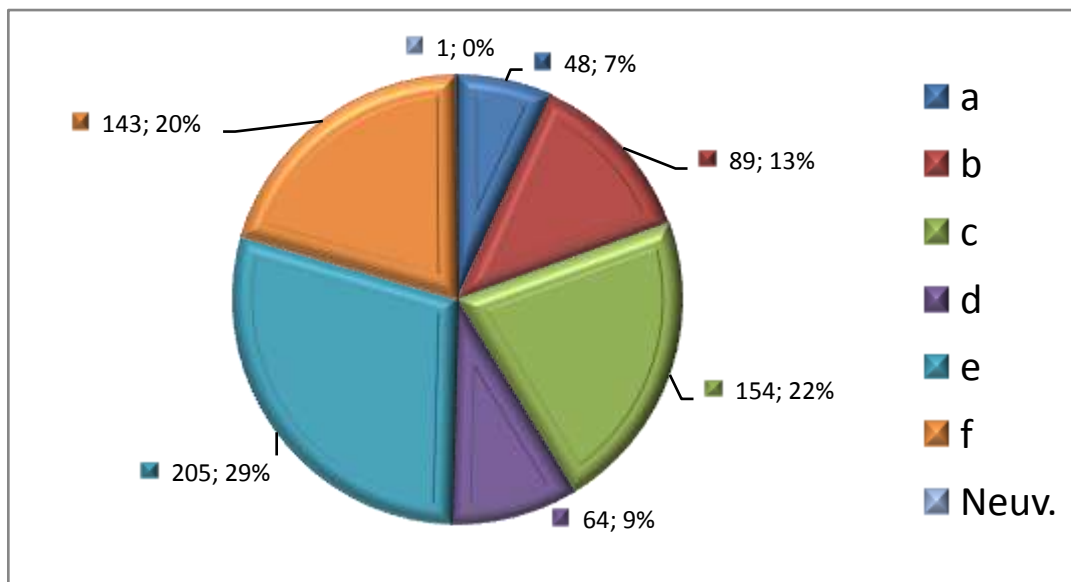
Prekvapujúco iba 2 % žiakov zakrúžkovalo jazykovú učebňu.

Otázka č. 7:
Príprava na vyučovanie



Koľko času denne venujú žiaci príprave na vyučovanie, bolo predmetom záujmu 7. otázky. 1 - 2 hodiny trávi nad knihami 49 % žiakov, 31 % žiakov menej ako hodinu a 19 % žiakov viac ako 2 hodiny. 1 % žiakov na otázku neodpovedalo.

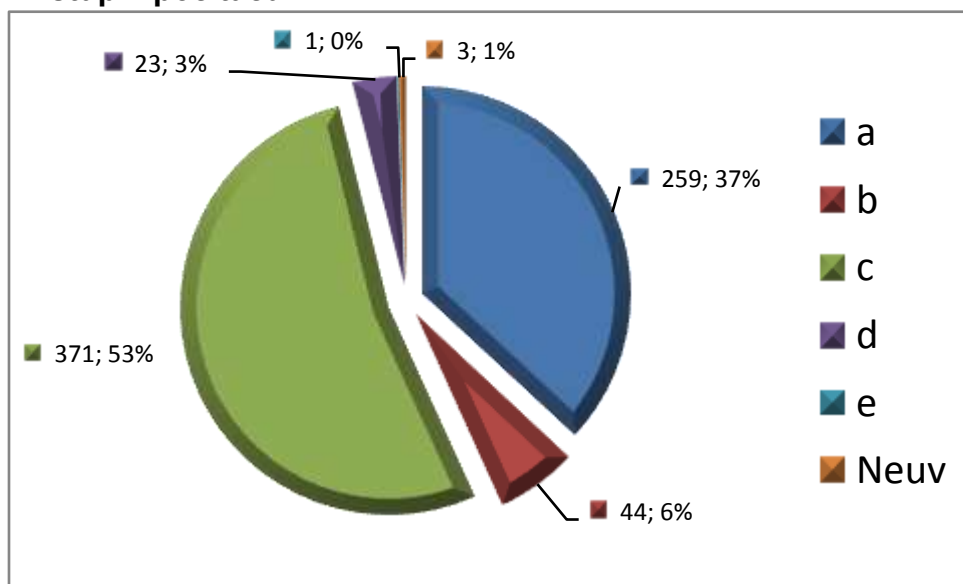
Otázka č. 8
Voľný čas



Voľný čas žiaci najradšej trávia vonku - 29% žiakov, 22 % žiakov trávi dost' času hraním sa na počítačoch, 20 % žiakov rado športuje, 13 % žiakov radi trávia voľný čas čítaním kníh, 9 % sleduje televízne vysielanie.

Otázka č. 9:

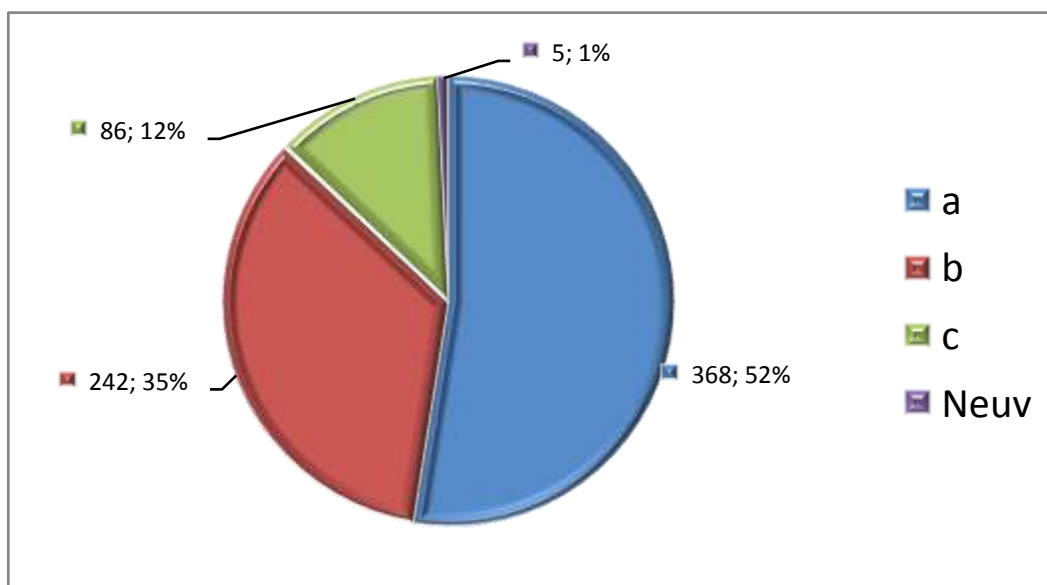
Prístup k počítaču



53 % žiakov má prístup k počítaču aj doma aj v škole, 37 % iba doma. 6 % žiakov pracuje na počítači iba v škole a 3 % žiakov nemá prístup k počítaču vôbec.

Otázka č. 10:

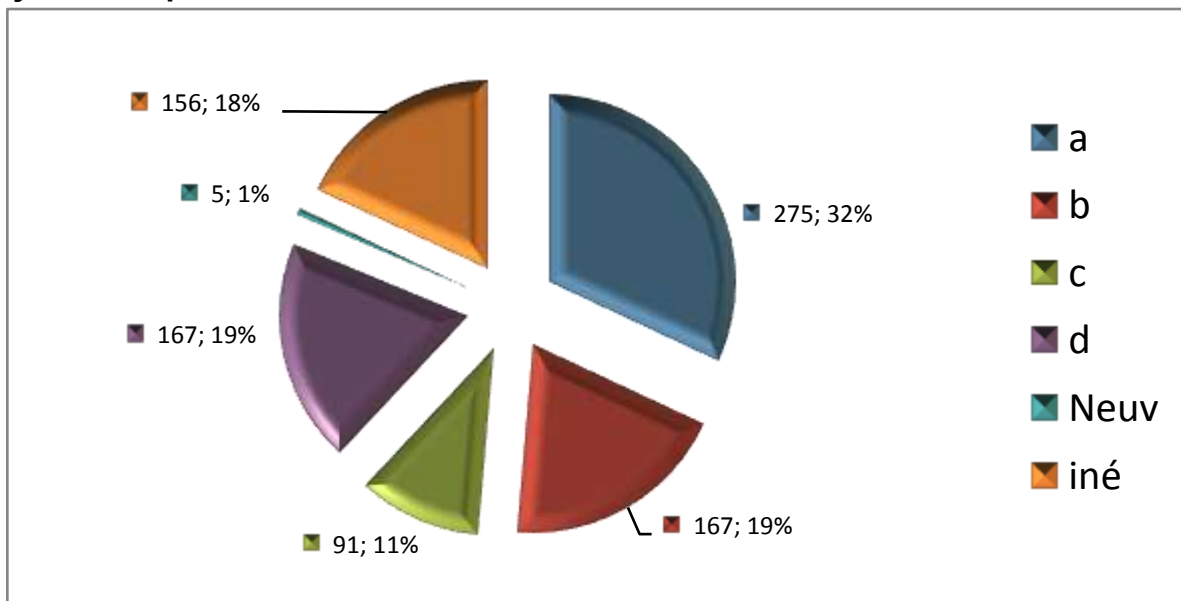
Čas pri počítači



Za počítačom presedím denne menej ako 1 hodinu, uviedlo 52 % žiakov. 35 % žiakov za ním strávi 1 až 3 hodiny. 12 % žiakov viac ako 3 hodiny.

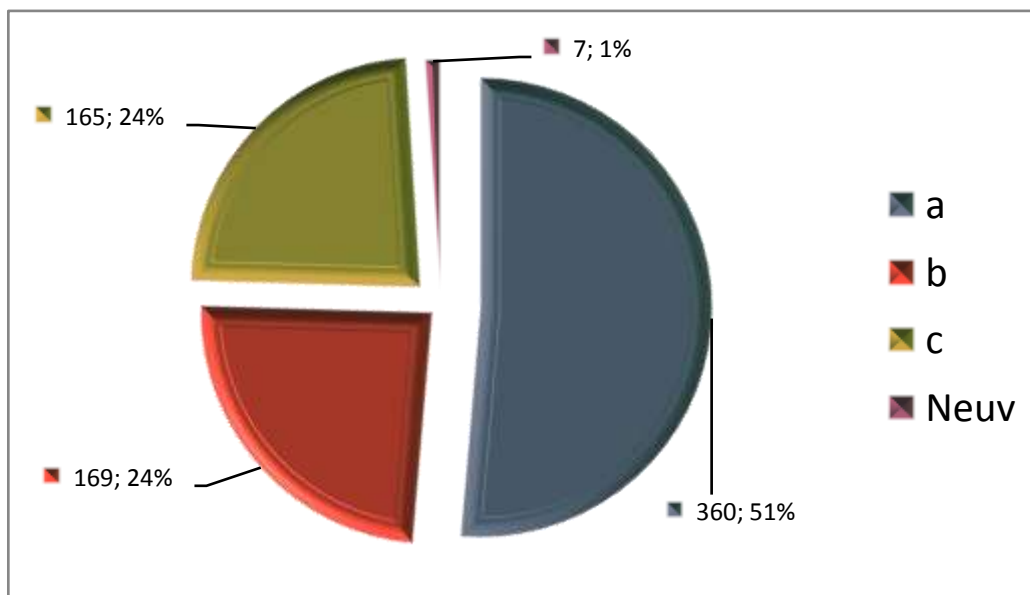
Otázka č. 11:

Využívanie počítača



Na hranie hier **využíva počítač** najviac žiakov - 32 %. 19 % žiakov pozerá filmy, aj uviedlo iné a vyhľadávajú na internete, pokec a pod. 18 % uviedlo iné, 11 % žiakov vypracováva s pomocou počítača, 1 % žiakov na túto otázku neodpovedalo.

Otázka 12: Schopnosť pracovať v programe Microsoft Word



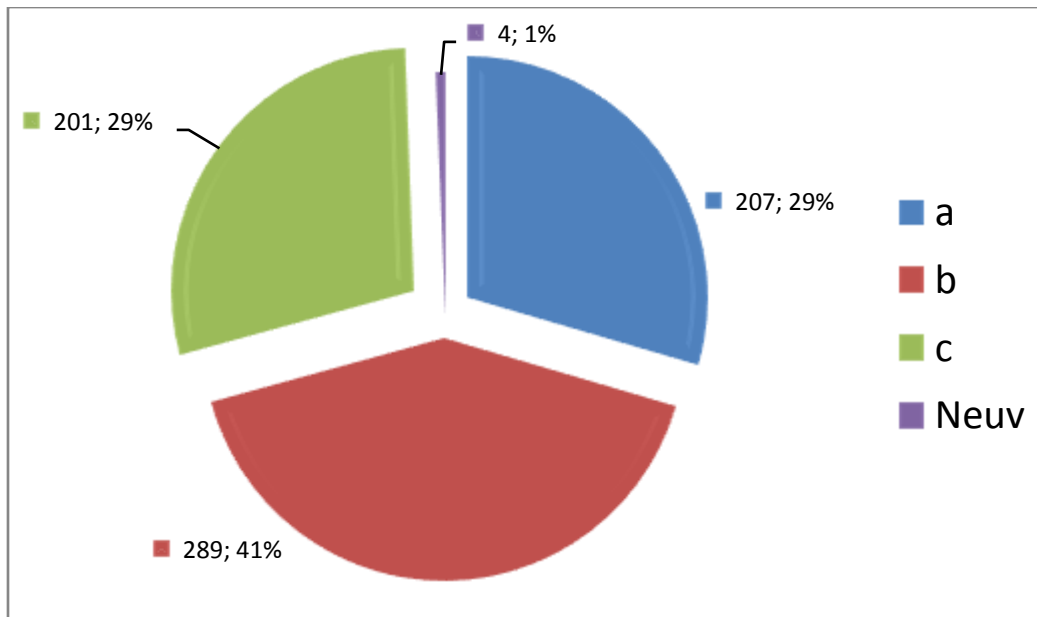
Ďalšia časť dotazníka bola zameraná na posúdenie schopností žiakov pri práci s počítačom.

51 % žiakov uviedlo, že **viac pracovať v programe Microsoft Word**.

Po 24 % žiakov priznalo, že nie alebo len čiastočne. 1 % žiakov sa k otázke nevyjadrilo.

Otázka č. 13

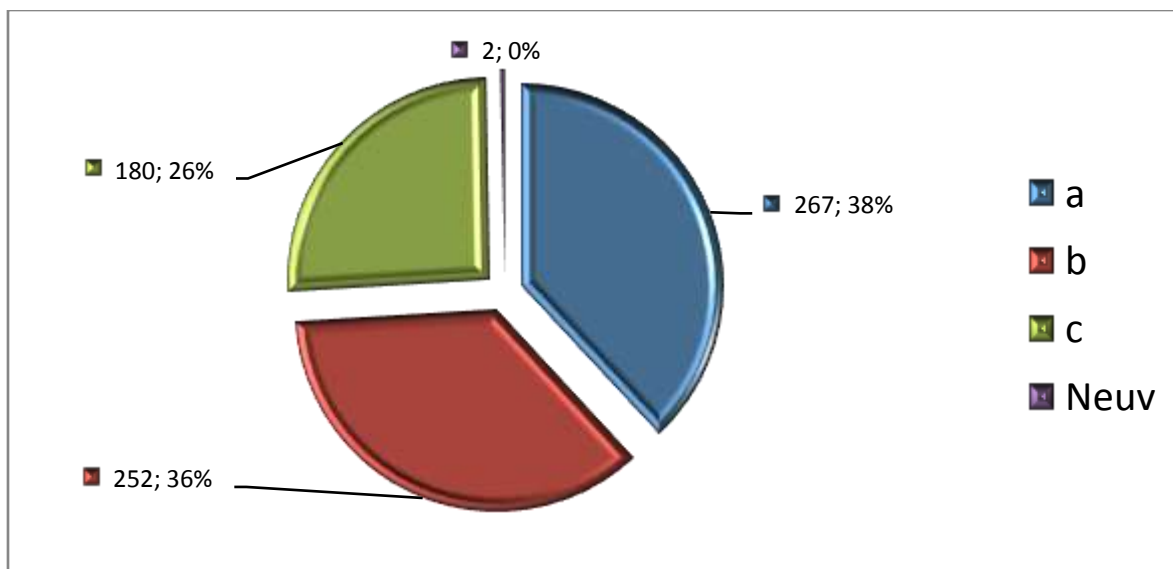
Schopnosť pracovať v programe Microsoft Excel



29% žiakov uviedlo, že **vie pracovať v programe Microsoft Excel**, 41% žiakov uviedlo, že **nievie** v tomto programe pracovať, 29% žiakov len čiastočne a 1% žiakov sa k otázke nevyjadrilo.

Otázka č. 14

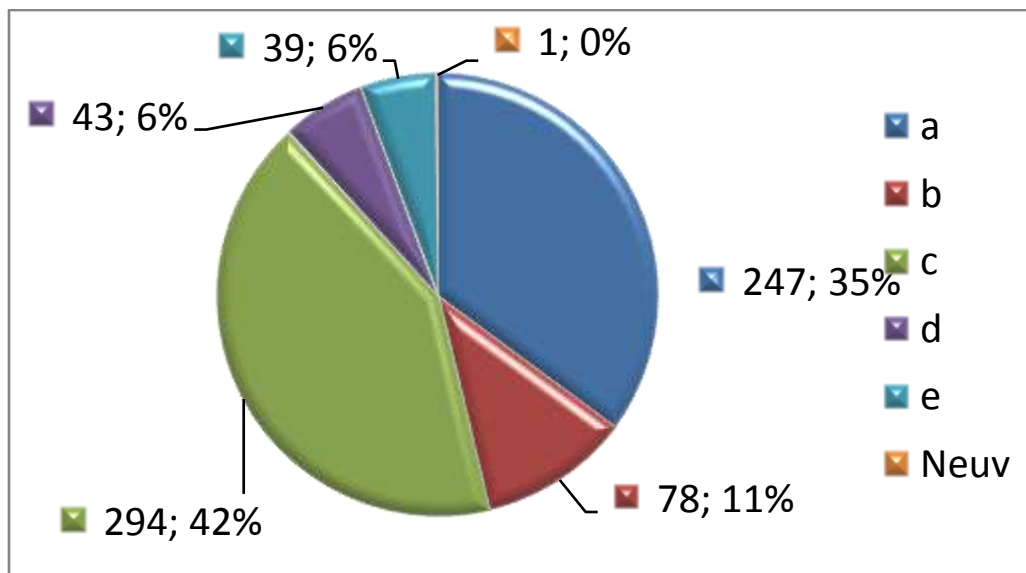
Schopnosť pracovať v programe Microsoft Power point



38% žiakov uviedlo, že **vie pracovať v programe Microsoft Power point**, 36% žiakov uviedlo, že **nievie** pracovať v tomto programe, 26% žiakov len čiastočne a 2 žiaci sa k otázke nevyjadrilo.

Otázka č. 15

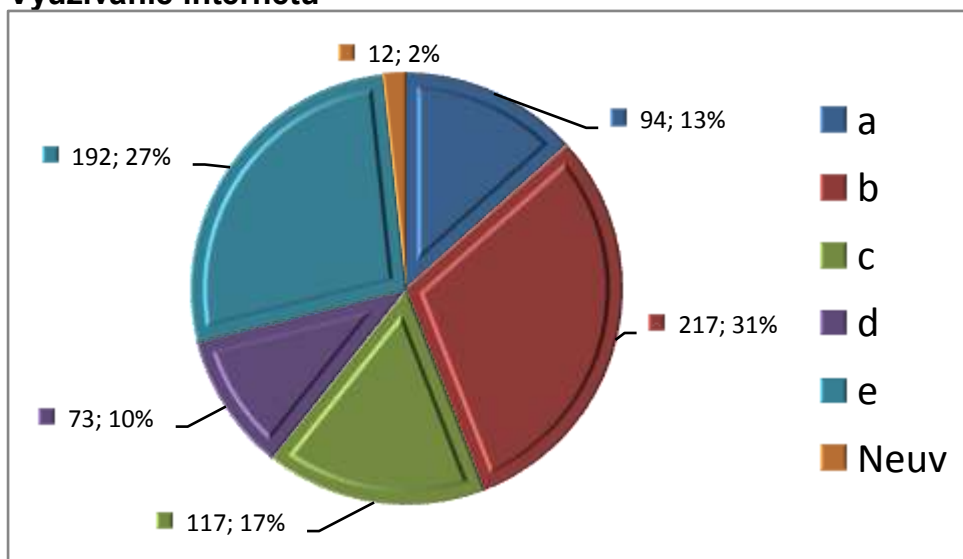
Prístup k internetu



Prístup k internetu doma má 35% žiakov, 11% žiakov pracuje na internete v škole, 42% žiakov doma aj v škole, po 6% žiakov má prístup k internetu inde alebo nemá vôbec prístup k internetu. Jeden žiak sa k otázke nevyjadril.

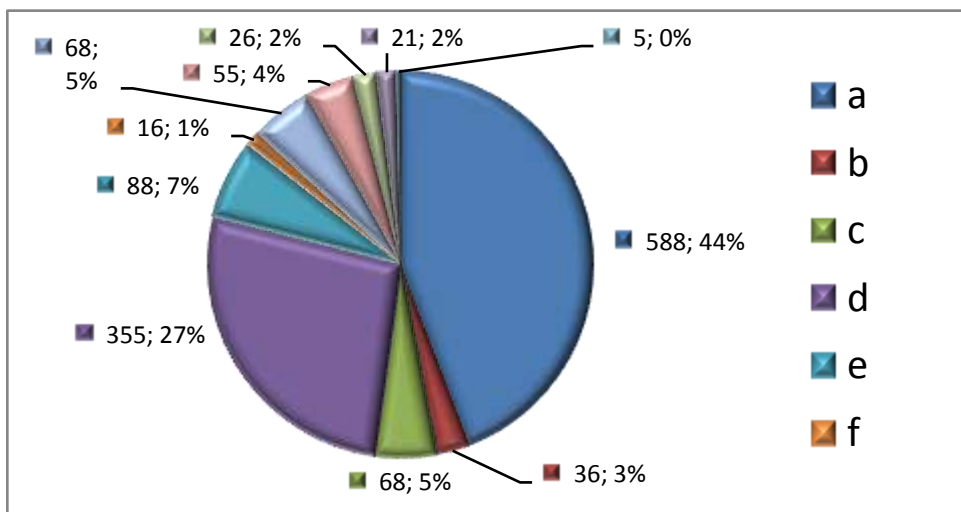
Otázka č. 16

Využívanie internetu



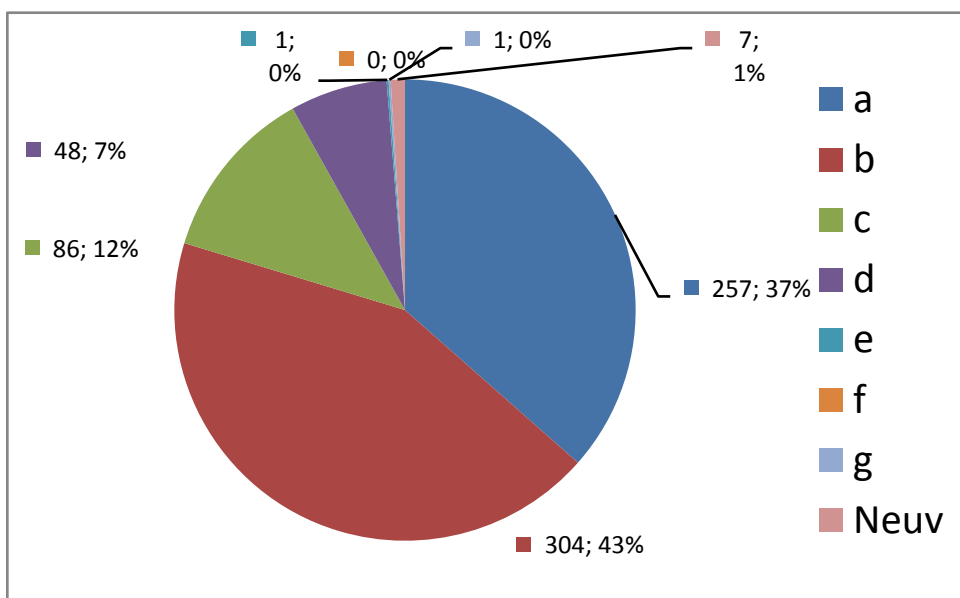
Na surfovanie **využíva internet** 13 % žiakov, najviac žiaci internet využívajú na komunikáciu s kamarátmi až 31 %, na hranie hier 17 % na získavanie informácií 10 %, na hranie aj na učenie 27 % žiakov 2 % žiakov sa k otázke nevyjadrilo.

Otázka č. 17
Medzi IKT patrí

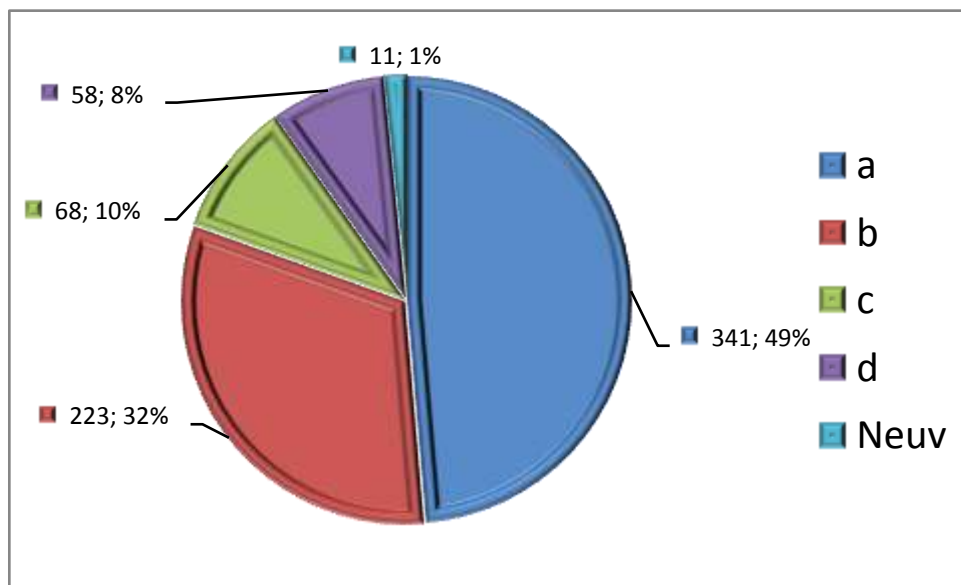


Najviac 44 % žiakov správne určilo, že medzi IKT patrí internet. Medzi IKT zaradilo 3 % žiakov mikroskop, 5 % žiakov hlasovacie zariadenie, 27 % žiakov počítač, 7 % žiakov dataprojektor, 1 % pravítko, 5 % interaktívnu tabuľu, 4 % kalkulačku, 2 % tabuľu iba na kriedu a fixky, 2 % žiakov fitloptu a 5 žiakov sa k otázke nevyjadrilo.

Otázka č. 18
Využívanie IKT

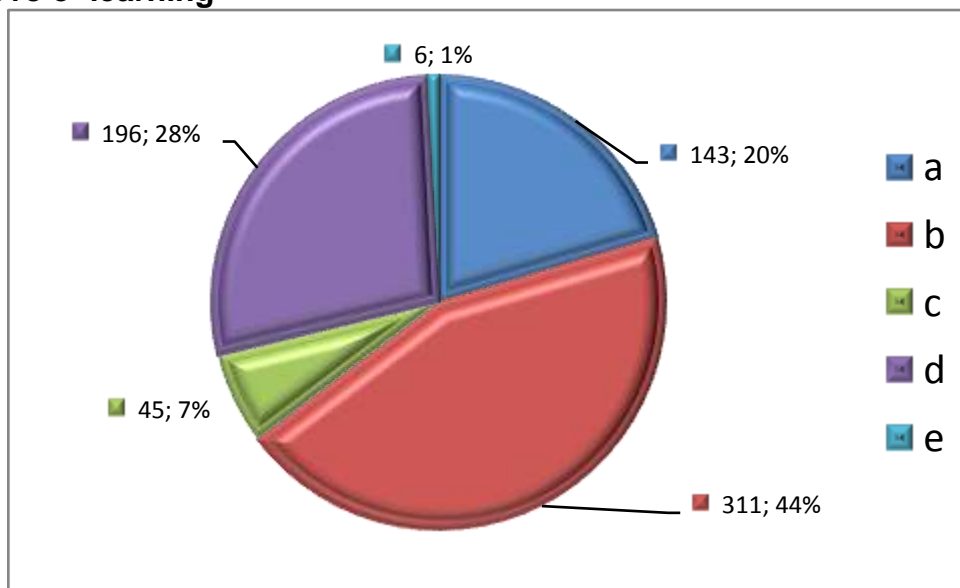


Otázka č. 19.
Vyučovanie s IKT



Vyučovanie pomocou IKT baví viac ako bežné vyučovanie 49 % žiakov, 32 % žiakov baví vyučovanie s IKT rovnako ako bežné vyučovanie, 10 % žiakov menej ako bežné vyučovanie, 8 % žiakov nebaví vyučovanie pomocou IKT a 1 % žiakov sa k otázke nevyjadrilo.

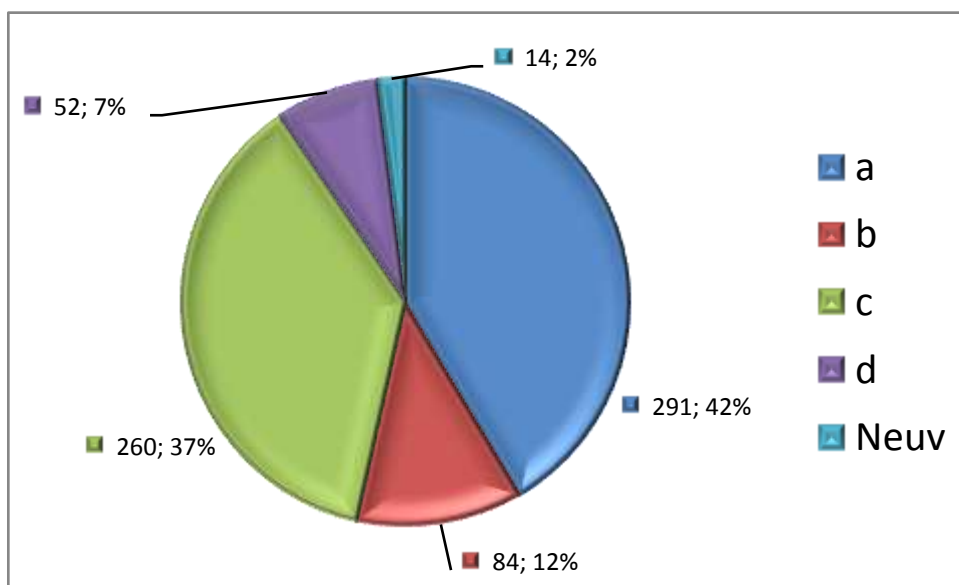
Otázka č. 20.
Slovo e- learning



20 % žiakov si myslí, že **slovo e-learning** znamená vyučovanie angličtiny, najviac 44 % žiakov správne uviedlo vyučovanie pomocou počítačov, internetu a interaktívnej tabule, 7 % žiakov také slovo nepočulo, až 28 % žiakov nevedelo čo dané slovo znamená. 6 žiakov sa k otázke nevyjadrilo.

Otázka č. 21

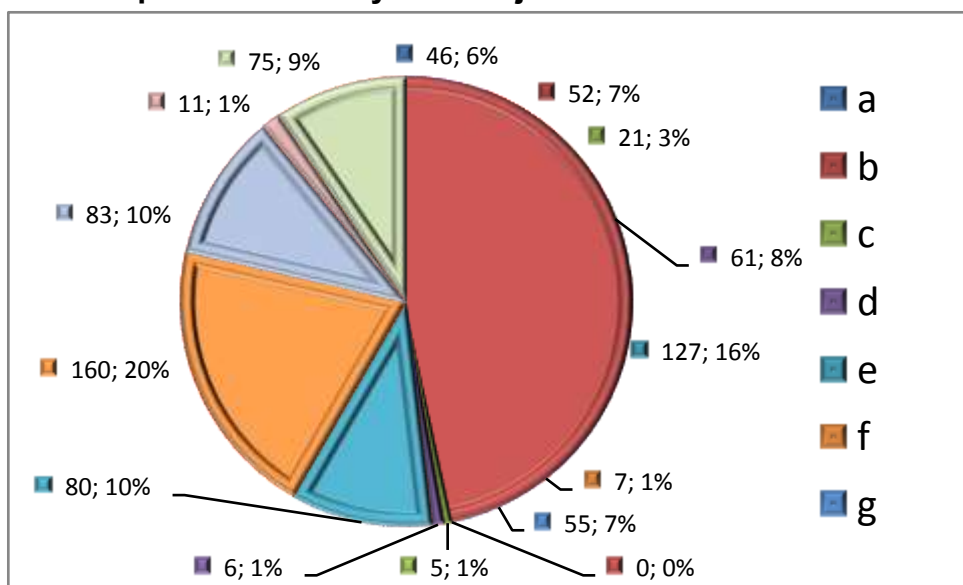
Využívanie e-learningového portálu



Využívanie vzdelávacieho(e-learningového) portálu vo vyučovaní si nevie predstaviť až 42 % žiakov, 12 % žiakov považuje e-learningové vzdelávanie na našej škole za bežné, 37 % žiakov by ho chcelo mať, u 7 % žiakov to vzbudzuje obavu a 2 % žiakov sa k danej otázke nevyjadrilo.

Otázka č. 22

Práca s počítačom na vyučovacej hodine

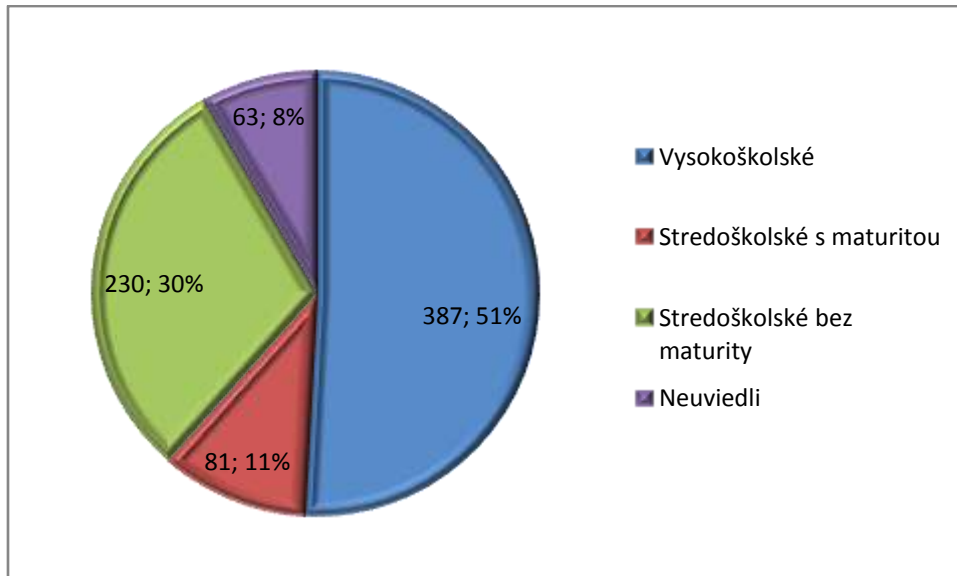


6 % žiakov pracuje na počítači slovenskom jazyku, 7 % žiakov na matematike, 3 % na vlastivede, 8 % na prírodovede, 16 % na informatickej výchove, po 1 % na dejepise, na biológii, fyzike, 0 % na chémii, 7 % na zemepise, 10 % na technickej výchove, 20 % na informatike, 10 % na iných predmetoch, alebo krúžkoch.

Otázka č.23.

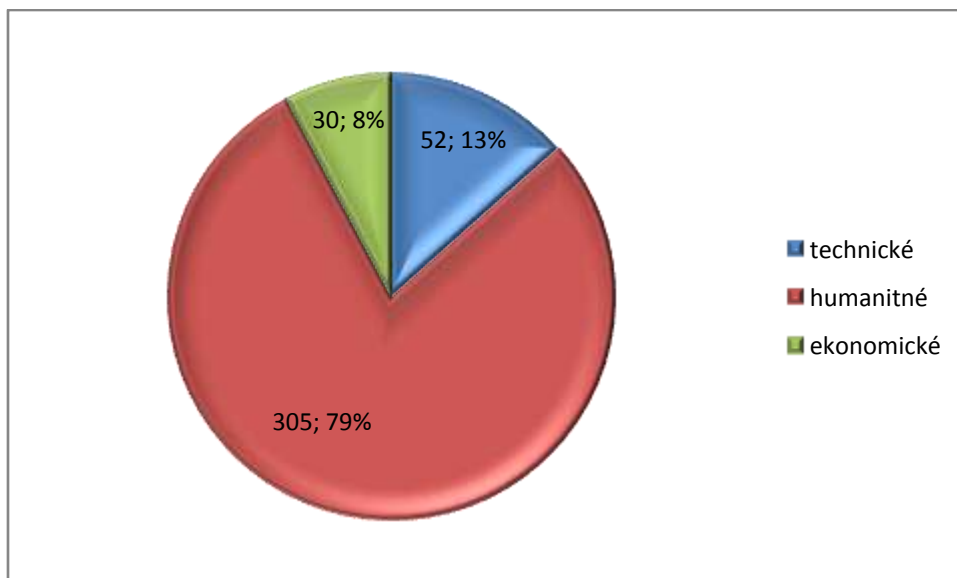
Budúcnosť žiaka - profesia

Celkovo



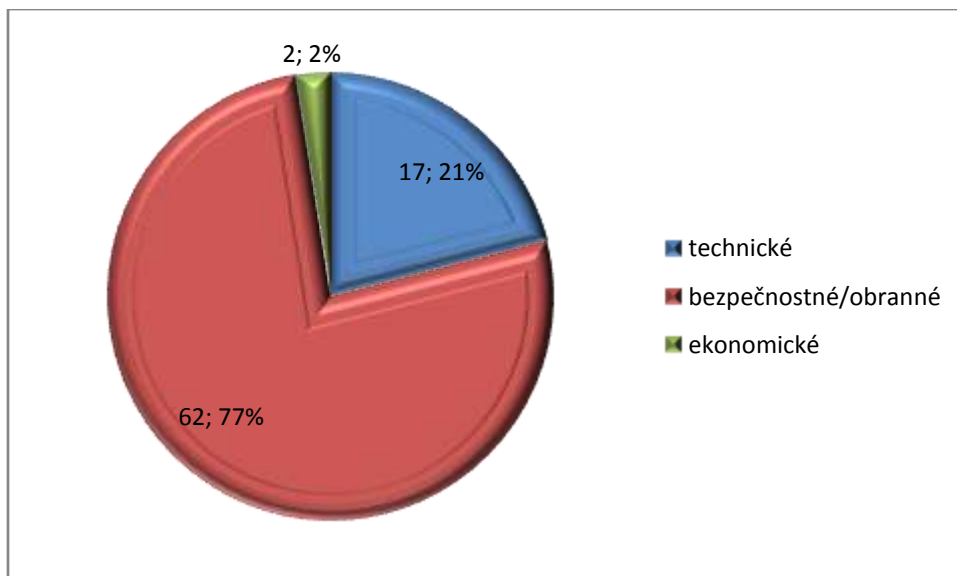
Až 51% žiakov plánuje dosiahnuť vysokoškolské vzdelanie, 11% žiakov chce dosiahnuť stredoškolské s maturitou, 30% žiakov stredoškolské bez maturity, 8% žiakov neuviedlo aké vzdelanie chce dosiahnuť.

Vysokoškolské



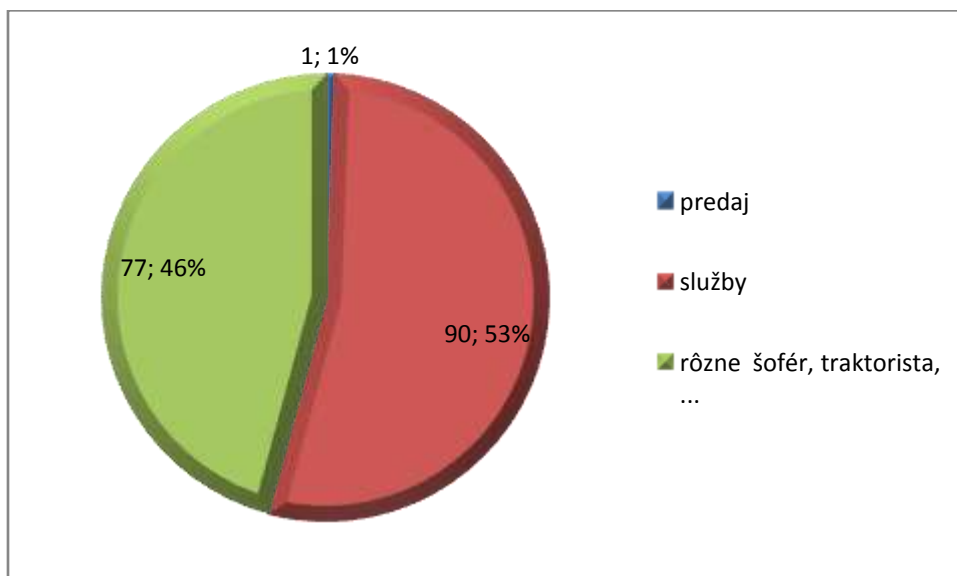
Zo žiakov, ktorí chcú dosiahnuť vysokoškolské vzdelanie, 13% žiakov sa orientuje školy s technickým zameraním, až 79% žiakov s humanitným zameraním a 8% žiakov sa orientuje na školy s ekonomickým zameraním.

Stredoškolské s maturitou



Zo žiakov, ktorí chcú dosiahnuť stredoškolské vzdelanie s maturitou, 21% žiakov sa orientuje na školy s technickým zameraním, najviac 77% žiakov sa orientuje na bezpečnostné/obranné školy a 2% žiakov na školy s ekonomickým zameraním.

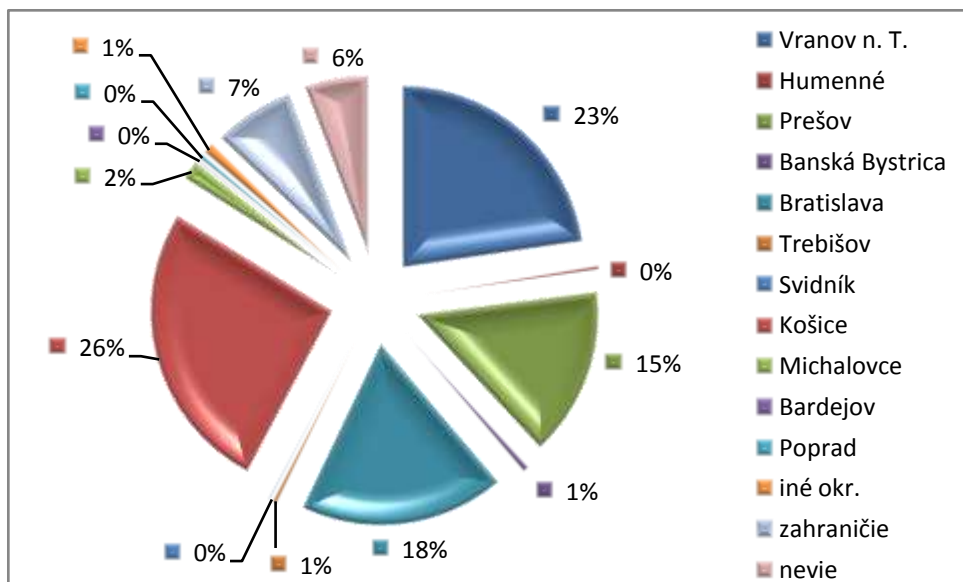
Stredoškolské bez maturity



Zo žiakov, ktorí chcú dosiahnuť stredoškolské vzdelanie bez maturity, 53% žiakov sa orientuje na predaj, 46% žiakov na služby a 1% žiakov má rôzne zameranie napríklad šofér, traktoristu.

Otázka č. 24.

Smerovanie ďalšieho štúdia - región



23% žiakov chce študovať vo svojom okresnom meste Vranov nad Topľou, 2 žiaci chcú študovať v Humennom, 15% žiakov v Prešove, 1% žiakov v Banskej Bystrici, 18% žiakov v Bratislave, 1% žiakov v Trebišove, 26% v Košiciach, 2% žiakov v Poprade, v Bardejove a vo Svidníku 1 žiak. 1% žiakov v ďalších iných okresoch. V zahraničí chce študovať 7% žiakov a 6% žiakov ešte nevie kde chce študovať.